



СОЦИАЛЬНОЕ НАСТРОЕНИЕ И ЭКСПЕКТАЦИИ (ОЖИДАНИЯ) НАСЕЛЕНИЯ УКРАИНЫ

Методология исследования

Объект исследования: население Украины в возрасте от 18 лет и старше.

Предмет исследования: социальное настроение населения Украины.

Цель исследования: определение уровня социального настроения различных социально-демографических и территориально-поселенческих групп населения и факторов, определяющих этот уровень.

Метод сбора информации: интервью face-to-face.

Генеральная совокупность составляет 29,6 миллионов человек, включенных в реестр избирателей Украины.

Выборка: вероятностная стратифицированная трехступенчатая с квотным скринингом по полу и возрасту на последнем этапе.

Объем выборочной совокупности: 1800 человек.

География исследования: Опрос проводился с 27 августа по 3 сентября 2016 года во всех областях Украины за исключением АР Крым и временно оккупированных территорий Донецкой и Луганской областей.

Теоретическая ошибка выборки: 2,3%.

Методика построения индексов

Индексы, приведенные в отчете, рассчитываются по формуле:

$$I = \frac{n_1 (+1) + n_2 (0,5) + n_3 (0) + n_4 (-0,5) + n_5 (-1)}{N}$$

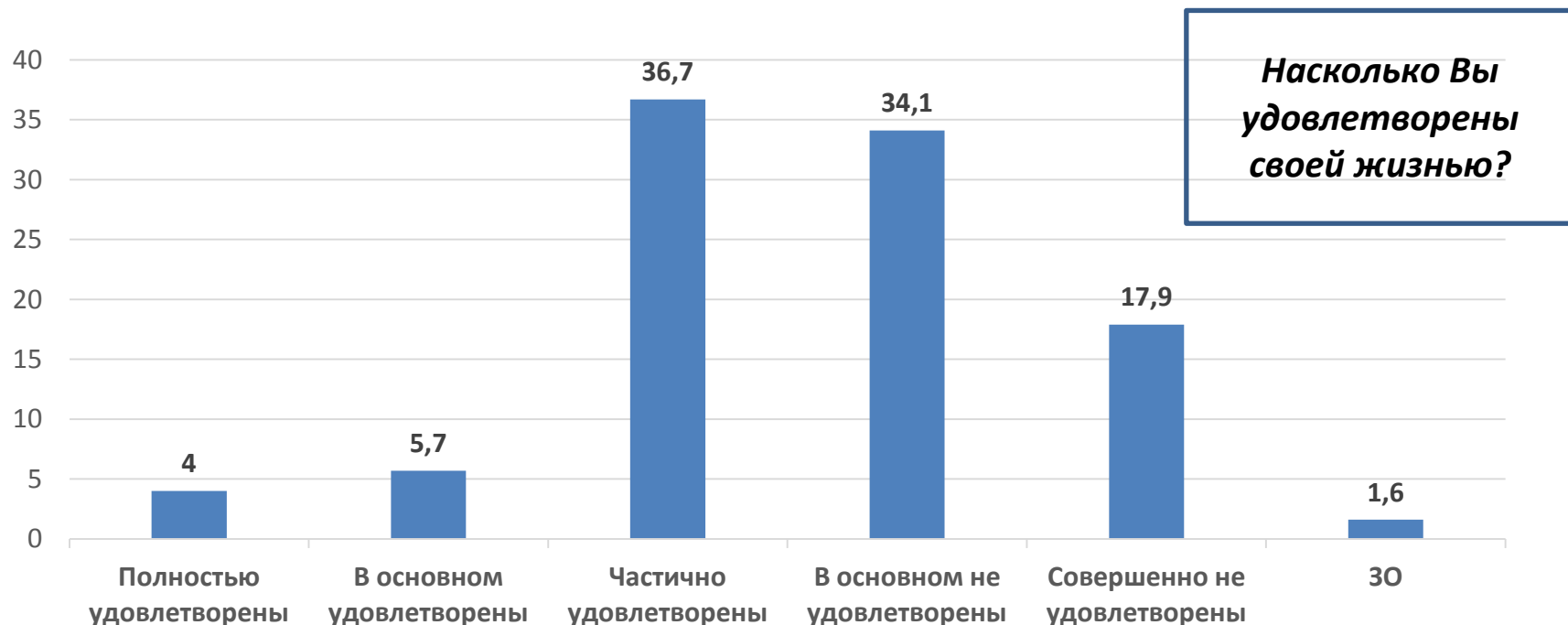
где N – величина генеральной совокупности,

n_1, n_2, n_3, n_4, n_5 – количество респондентов с разной мерой удовлетворенности (поддержки) оцениваемого аспекта.

Индекс может принимать значения от +1 до -1, где значение 0,000 является средним уровнем удовлетворения (поддержки).

Социальное самочувствие

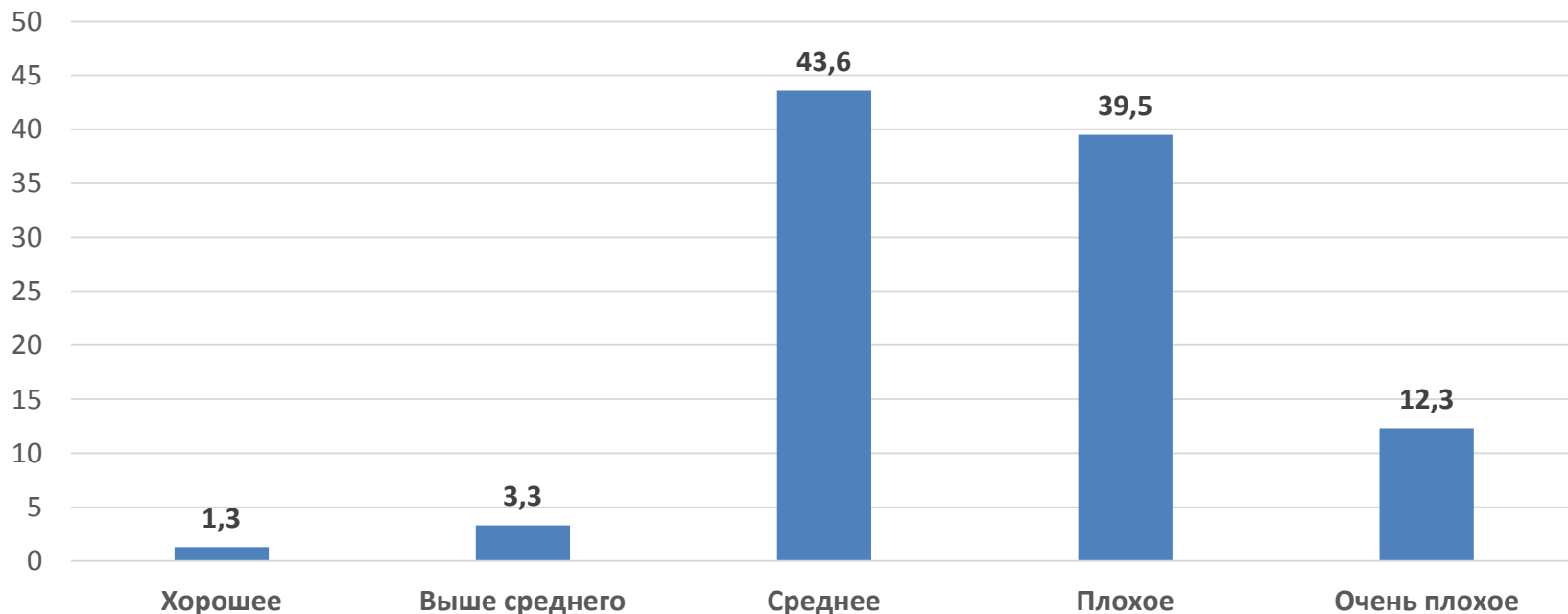
По результатам опроса **интегральный уровень социального самочувствия** населения Украины составляет **-0,281**, что соответствует низкому уровню удовлетворенностью своей жизнью. Для сравнения по данным нашего исследования, проведенного в 2010 году, данный индекс составлял -0,033 (средний уровень). То есть, фиксируем значительное снижение уровня социального самочувствия населения Украины.



Материальное состояние

Индекс материального состояния семей по самооценке респондентов составляет **-0,291**. По сравнению с данными исследования 2010 года (-0,110) это значительное падение.

Как Вы оцениваете свое материальное положение?



Материальное состояние (продолжение)

- Наибольшие расхождения при оценке своего материального положения зафиксированы по уровню **образования** респондентов (коэффициент Чупрова 0,148), **возрастным группам** ($KЧ=0,138$), **регионам** (0,078) и **полу** (0,062). Непараметрический критерий Хи-квадрат везде значим на уровне 1%.
- Так, среди лиц с неоконченным средним образованием свое материальное положение как очень плохое оценили 34,7% опрошенных, среди лиц со средним образованием – 15,7%, а среди лиц с высшим образованием 6,8%. Индексы материального состояния соответственно -0,561; -0,398 и -0,169. То есть, материальное положение лиц с неоконченным средним образованием, по их самооценке, можно оценить вообще как катастрофическое.
- По возрастным группам свое материальное положение как очень плохое оценили 4,1% лиц в возрасте от 18 до 24 лет, 5,7% в возрастной группе от 25 до 39 лет, 8,5% в возрастной группе 35-49 лет и 16,4% в возрастной группе 50+. Индексы материального состояния соответственно составили -0,122; -0,173; -0,253 и -0,374.
- Как очень плохое свое материальное положение оценили 7,9% мужчин и 13,3% женщин. Индексы соответственно -0,245 и -0,301.
- По регионам наиболее низкие оценки своего материального положения среди жителей южного (-0,350) и восточного регионов (-0,299). Выше показатели у жителей западного региона (-0,198).
- Необходимо отметить, что даже те социально-демографические и территориально-поселенческие группы населения, у которых самооценки своего материального положения выше, чем у других, все равно находятся в минусовой зоне. То есть, даже у них удовлетворенность материальным положением ниже 50% уровня.

Ответственность за кризис и необходимость реформ

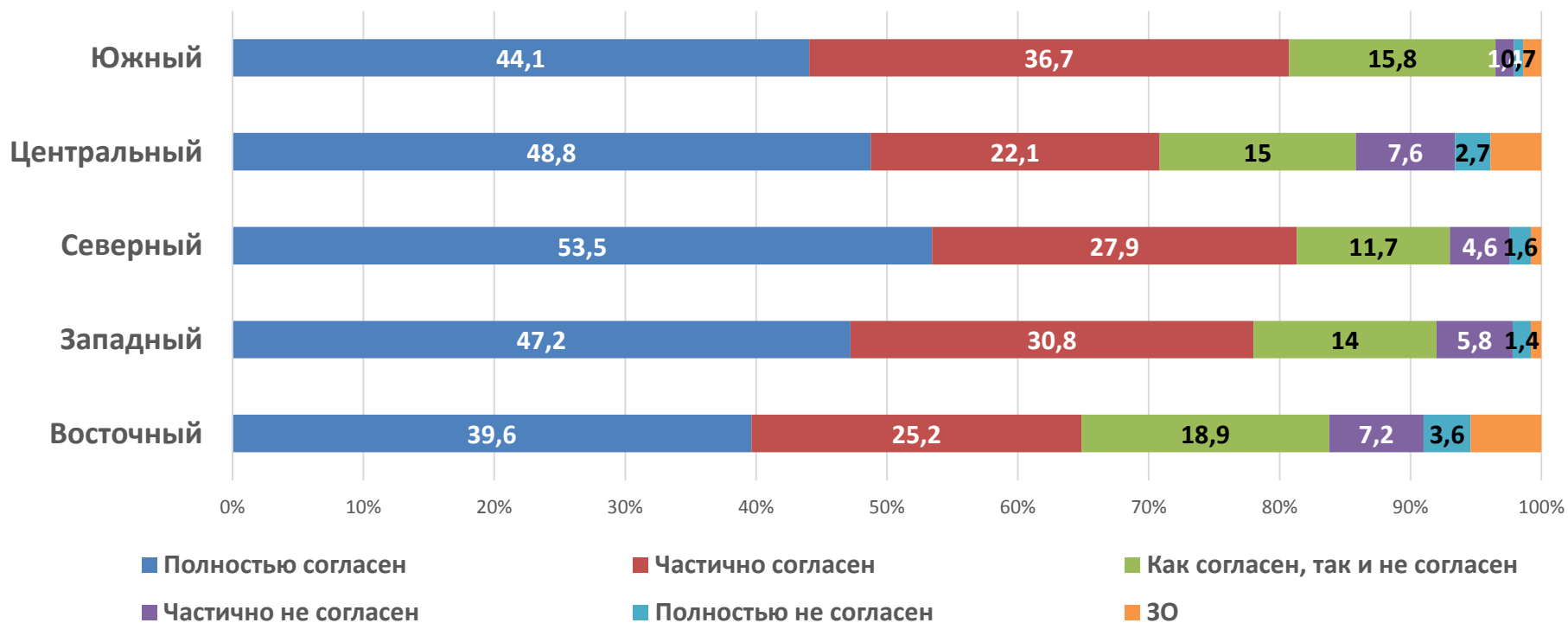
- Респонденты основную ответственность за кризис в стране возлагают на Президента (44,3% положительных ответов). Виноватым в кризисе правительство считают почти в два раза меньше респондентов (26,7%). Это несмотря на то, что Украина является парламентско-президентской республикой, и по сути ответственность за экономическое развитие несет не президент, а правительство. Виновными в кризисе, по мнению опрошенных, также является предыдущая власть (18,3% положительных ответов) и Россия (17,6%).
- Ответственным за кризис в стране Президента считают 38,0% мужчин и 41,6% женщин.
- Так считают в большей мере лица более старшего возраста: в возрасте 18-24 лет – 36,4%; 25-34 года – 37,0%; 35-49 лет – 40,4%, 50+ – 41,9%, а также жители южного и центрального регионов (48,5% и 48,3% соответственно).
- Существует ясное понимание необходимости быстрого проведения реформ в стране практически во всех сферах, но в первую очередь это реформирование медицины (48,7% ответов), а также проведение судебной реформы (45,9% респондентов поддерживают ее проведение). На этом фоне вызывает удивление достаточно низкая поддержка реформы местного самоуправления (децентрализации) – всего 12,2%. Хотя, в принципе, эта реформа является ключевой в модернизации страны. Очевидно, органы государственного управления уделяют недостаточно внимания популяризации данной реформы.

***По Вашему мнению,
кто несет главную
ответственность за
кризис в стране?***

Единство страны

Индекс единства высок во всех регионах: в **восточном** он составляет **+0,450**, в **центральном** **+0,533**, в **западном** **+0,583**, в **южном** **+0,610**, в **северном** **+0,635**. Даже в восточном регионе, где индекс единства ниже, чем в других, он составляет **+0,450**, что означает **65%** поддержку данного высказывания.

Согласны ли Вы с утверждением «Мой регион имеет общую судьбу со всей Украиной?»



Чувство гордости за страну и народ

- Такое чувство испытывают 66,2% мужчин и 67,4% женщин.
- По возрастным группам: в возрасте от 18 до 24 лет таких респондентов 69,7%, от 25 до 34 лет – 68,5%, от 35 до 49 лет – 65,4%, в возрастной группе 50 лет и старше – 66,2%.
- По образованию: среди лиц с неоконченным средним образованием 50,0%; со средним образованием – 62,1%; со средним специальным – 64,7%; с высшим – 72,4%.
- Достаточно тревожными выглядят данные по регионам: в восточном регионе респондентов, которые ответили, что они испытывают чувство гордости за свою страну и свой народ оказалось 44,0%, в южном 50,2%, в центральном 55,9%, а в северном и западном 83,6% и 84,1% соответственно.
- В принципе это указывает на то, что в стране отсутствует внятная внутренняя политика, которая адекватно воспринимается жителями разных регионов и областей страны.

Испытывали ли Вы за свою страну и свой народ чувство гордости?



СОЦИАЛЬНОЕ НАСТРОЕНИЕ И ЭКСПЕКТАЦИИ (ОЖИДАНИЯ) НАСЕЛЕНИЯ УКРАИНЫ